

UNA **SETTIMANA** A PADOVA

Progetto formativo
per specializzandi di Urologia
sulle patologie prostatiche Benigne

28 NOVEMBRE
al **2 DICEMBRE**

I ♥
Urology

PARTNER



Con il contributo
non condizionante

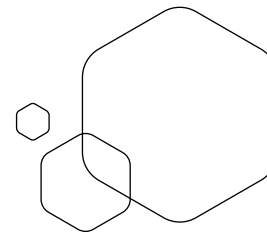


UOC Urologia

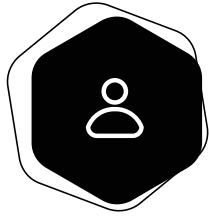
Azienda Ospedaliera Università
Dipartimento di Scienze Chirurgiche,
Oncologiche e Gastroenterologiche

Direttore: Prof. Fabrizio Dal Moro
Responsabile scientifico ed organizzativo
D.ssa Simonetta Fracalanza

2020
Simonetta Fracalanza



AGGIUNGIAMO UNA TESSERA
AL MOSAICO DELLA
VOSTRA **FORMAZIONE!**



RAZIONALE

L'ipertrofia prostatica benigna (IPB) è una condizione progressiva che colpisce circa l'80% degli italiani over 50 e si manifesta con l'aumento volumetrico della prostata, per la sua particolare posizione anatomica il suo ingrossamento può determinare un restringimento del canale urinario, creando pertanto un ostacolo alla minzione. Tale circostanza, proprio perché progressiva nel tempo, se non adeguatamente trattata, può portare a numerose conseguenze per il Paziente oltre che a danni irreversibili all'apparato urinario.



La gestione dei sintomi è in primis di tipo farmacologico con risultati spesso soddisfacenti, ma in circa il 25 % dei pazienti è necessario ricorrere comunque alla chirurgia disostruttiva.

Fino a qualche anno fa le possibilità terapeutiche chirurgiche dell'IPB si limitavano alla resezione endoscopica di prostata e all'intervento di adenomectomia prostatica a cielo aperto.



Oggi presso l'**UOC Urologia dell'Azienda Ospedaliera Università di Padova** l'IPB può essere trattata con la minore invasività possibile grazie alla disponibilità di altissima tecnologia;

possiamo offrire quindi non un unico trattamento, ma diverse opzioni terapeutiche da modulare sia in base alle caratteristiche anatomiche della prostata sia in base alle peculiarità ed esigenze del Paziente stesso.

Accanto alla tradizionale resezione endoscopica di prostata (TURP) che rappresenta tuttora il Gold Standard di trattamento per prostate medio-piccole, la nostra struttura dispone di: Laser ad Holmio (HOLEP), Green Laser (PVP), adenomectomia prostatica Robot assistita (RASP) per prostate di grande volume. È inoltre di recente acquisizione la Termoablazione prostatica con tecnica REZUM.

Scopo del Progetto è coinvolgere attivamente giovani Specializzandi in Urologia con una full immersion di una settimana presso la nostra struttura, dove potranno apprendere le basi teoriche dei differenti trattamenti, nonché assistere in prima persona alle diverse procedure.

Un elemento innovativo di questo modello formativo è poi rappresentato dal fatto che tutta l'esperienza, sia teorica che pratica, verrà registrata e resterà disponibile ai discenti su una piattaforma dedicata (www.pataviumurology.it) anche dopo l'evento, permettendo agli stessi di riviverla anche in un secondo momento.



UROLOGIA DI PADOVA

La **Clinica Urologica di Padova** è nata nel 1940 sotto la Direzione del **Prof. Giorgio Ravasini**, ma ha visto una crescita impressionante sotto la guida del Prof. Francesco Pagano che dal 1978 al 2005 ne è stato Direttore. Attualmente la Scuola di Specializzazione in Urologia e la Clinica Urologica sono dirette dal **Prof. Fabrizio Dal Moro**.

Attualmente l'Unità Operativa di Urologia svolge la propria attività nell'ambito dell'Azienda Ospedaliera Università degli Studi di Padova, ospedale di rilievo nazionale e di alta specializzazione. La Clinica Urologica fa parte del Dipartimento di Scienze Chirurgiche, Oncologiche e Gastroenterologiche; è anche istituto di ricerca ed insegnamento (insegnamento di Urologia nel Corso di Laurea di Medicina e Chirurgia, nel Corso di Laurea di Ostetricia e in diverse Scuole di Specializzazione), con una significativa attività nell'ambito della ricerca clinica e applicata, con particolare riguardo alle neoplasie del rene, della prostata e della vescica.

La Clinica Urologica esplica inoltre un'attività formativa ed educativa attraverso la Scuola di Specializzazione in Urologia, ed è attiva nella formazione medica continua, organizzando periodici corsi teorico-pratici e congressi.



LA SEDE

La UOC di Urologia dell'Azienda Ospedaliera Università di Padova è suddivisa in due "ali": una localizzata al 4° piano del **Monoblocco** (Via Giustiniani 2) e l'altra al 3° piano dell'**Ospedale S. Antonio** (Via Facciolati 71) a Padova.



Ospedale Monoblocco
(Via Giustiniani 2) Padova.



Ospedale S. Antonio
(Via Facciolati 71) Padova.



RICONOSCIMENTI I

La UOC di Urologia dell'Azienda Ospedaliera Università di Padova è stata classificata come il **Miglior Reparto di Urologia d'Italia** e la **27° nella classifica Mondiale** delle Migliori Strutture Ospedaliere Specializzate dalla rivista **Newsweek** per l'anno 2023.



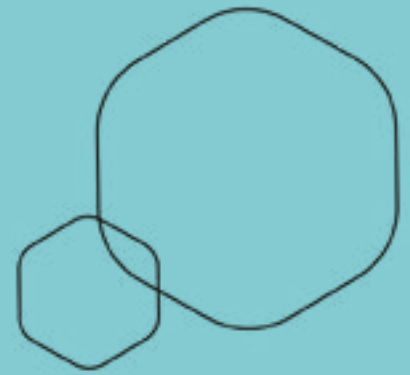
RICONOSCIMENTI II



La UOC di Urologia dell'Azienda Ospedaliera Università di Padova ha inoltre ricevuto nel 2022 la **Certificazione Europea EBU** (European Board of Urology) come Centro di training per la Neoplasia Prostatica.



IL PROGRAMMA



Lunedì:

Sala Operatoria: **HOLEP, TURP bipolare**

Martedì

Lezioni teoriche

- Anatomia
- Patologie
- Terapie

Sala Operatoria: **Adenomectomia Robotica RASP**

Mercoledì

Sala Operatoria: **REZUM[®], TUIP**

Lezioni Teoriche:

- *Non-Technical Skills*
- Formazione del Personale

Giovedì

Sala Operatoria: PVP Green Laser

Lezioni teorico-Pratiche: **Simulatore robotico**

Venerdì

Sala Operatoria: Adenomectomia Robotica RASP con diverticulectomia

Cena Conclusiva con Relazione



CERTIFICAZIONE FINALE



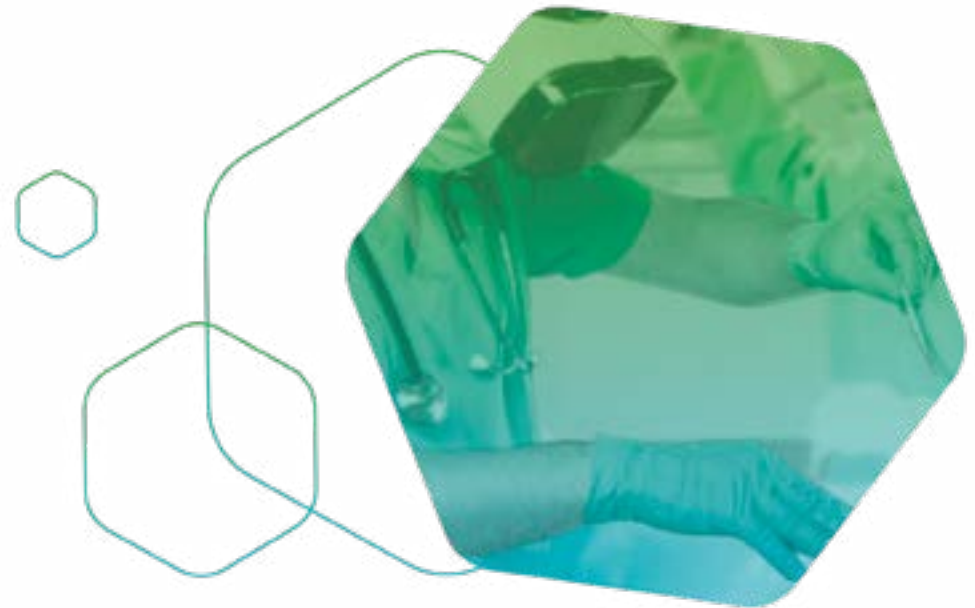
Al termine del periodo trascorso i discenti **riceveranno una Certificazione Ufficiale dell'avvenuto completamento del training specifico.**



VIDEOREGISTRAZIONI

Tutte le lezioni teoriche e gli interventi endoscopici e chirurgici verranno registrati e resteranno a **disposizione dei discenti** (accesso controllato) all'interno della **piattaforma dedicata PATAVIUM** (www.pataviumurology.it).

Saranno inoltre disponibili le procedure dei singoli trattamenti, utili per codificare i diversi passaggi della preparazione e della gestione dei Pazienti (ideali anche per personale infermieristico e anestesisti).



Un'ulteriore *facility* in tal senso è rappresentata dalla possibilità di **registrazioni a 360° in realtà virtuale degli interventi** che permettono esperienze "immersive" con device OCULUS adatte alla comprensione dei diversi passaggi di preparazione e gestione del Paziente all'interno della sala operatoria.



PARTNER



La gestione delle riprese audiovisive, anche con tecnologia immersiva a 360°, è **affidata alla ditta SVP – Surgical Video Production Srl.**

www.surgicalvideoproduction.com



Il Progetto "Una settimana a Padova" è supportato da Konpharma Srl.

<http://www.konpharma.it/>

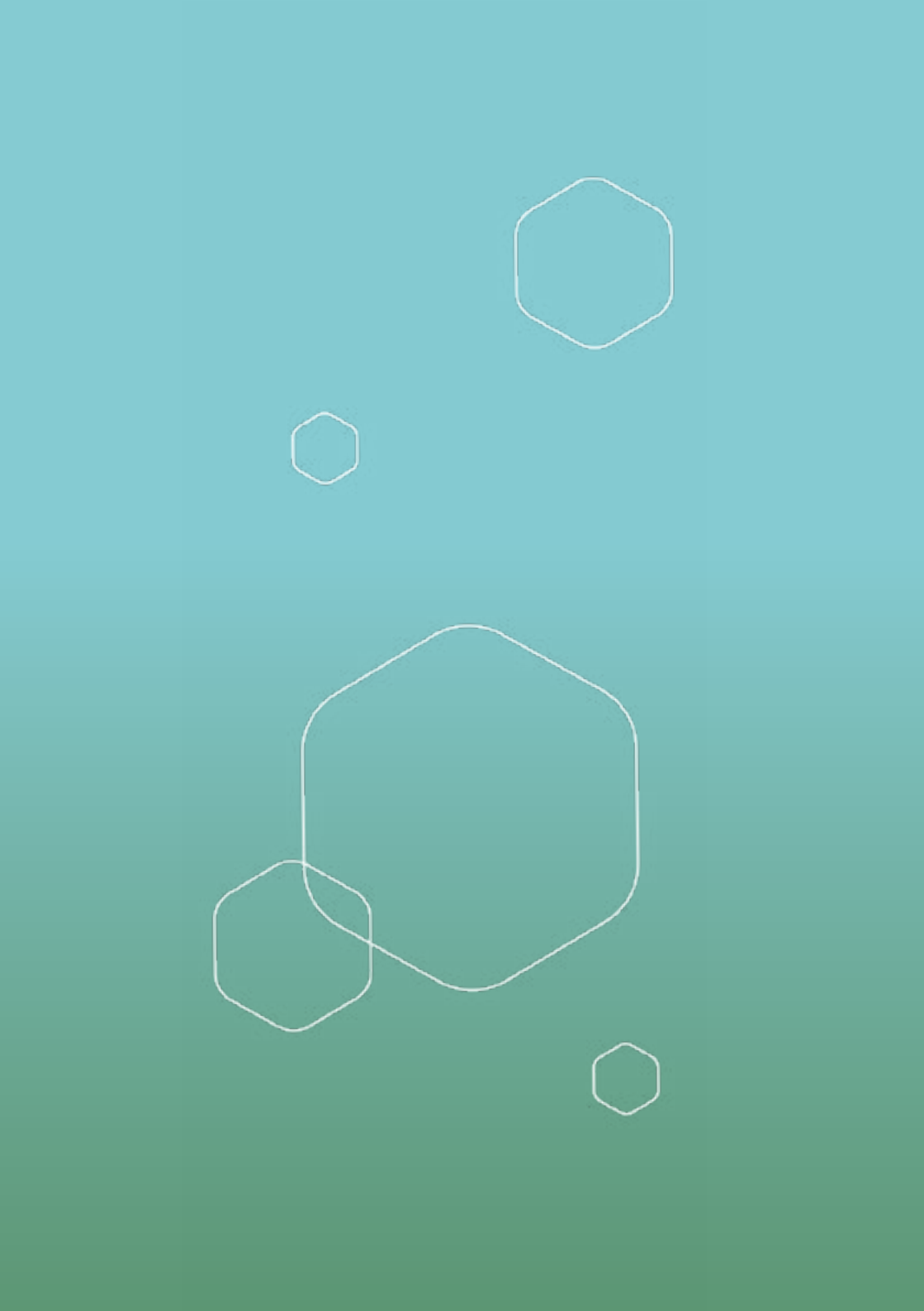


PATAVIUM

Il portale patavium urology

<https://www.pataviumurology.it/>







UOC Urologia

Azienda Ospedaliera Università
Dipartimento di Scienze Chirurgiche,
Oncologiche e Gastroenterologiche

Direttore: Prof. Fabrizio Dal Moro

***Responsabile scientifico ed organizzativo
D.ssa Simonetta Fracalanza***

info.settimanapadova@patavium.it

